




SOCIEDAD LAS LAJAS LTDA
NIT. 837.000.974-5
BALANCE GENERAL

COMPARATIVO A DICIEMBRE 31 DE 2010 Y DICIEMBRE 31 DE 2009

(Cifras Expresadas en Miles de Pesos)

	DICIEMBRE 2010	DICIEMBRE 2009	VARIACION	%
ACTIVOS				
ACTIVO CORRIENTE				
DISPONIBLE (Nota No. 1)	166,816	3,063	163,753	5346%
DEUDORES (Nota No. 2)	2,271,655	2,613,352	-341,697	-13%
INVENTARIOS (Nota No. 3)	238,233	246,841	-8,608	-3%
TOTAL ACTIVO CORRIENTE	2,676,704	2,863,256	-186,552	-7%
ACTIVO NO CORRIENTE				
DEUDORES	772,751	300,923	471,828	157%
PROPIEDADES, PLANTA Y EQUIPO (Nota No. 4)	876,320	958,794	-82,474	-9%
OTROS ACTIVOS (Nota No. 5)	6,532	8,518	-1,986	-23%
VALORIZACIONES (Nota No. 6)	1,295,819	0	1,295,819	100%
TOTAL ACTIVO NO CORRIENTE	2,951,422	1,268,235	1,683,187	133%
TOTAL ACTIVOS	5,628,126	4,131,491	1,496,635	36%
CUENTAS DE ORDEN DEUDORAS	841,094	1,014,723	-173,629	-17%


CARLOS JULIO GUERRERO CASTILLO
Representante Legal


INES OFELIA PISCAL V.
Contadora
T.P. 39832-T


ANA MARIA HERNANDEZ F.
Revisor Fiscal
TP 37750-T



SOCIEDAD LAS LAJAS LTDA.
NIT. 837.000.974-5
BALANCE GENERAL

COMPARATIVO A DICIEMBRE 31 DE 2010 Y DICIEMBRE 31 DE 2009

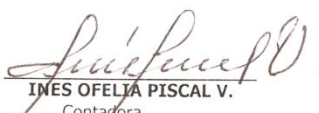
(Cifras Expresadas en Miles de Pesos)


PASIVOS		DICIEMBRE 2010	DICIEMBRE 2009	VARIACION	%
PASIVO CORRIENTE					
Obligaciones Financieras	(Nota No. 7) \$	278,521 \$	497,578 \$	-219,057	-44%
Proveedores	(Nota No. 8)	403,442	630,294	-226,852	-36%
Cuentas por Pagar	(Nota No. 9)	1,640,390	1,149,463	490,927	43%
Impuestos, Gravámenes y Tasas	(Nota No. 10)	138,956	97,892	41,064	42%
Obligaciones Laborales	(Nota No. 11)	63,578	64,824	-1,246	-2%
Otros Pasivos	(Nota No. 12)	53,152	73,717	-20,565	-28%
TOTAL PASIVO CORRIENTE	\$	2,578,039 \$	2,513,768 \$	64,271	3%
NO CORRIENTES					
Obligaciones Financieras	(Nota No. 7) \$	251,486 \$	266,827 \$	-15,341	-6%
TOTAL PASIVO NO CORRIENTE		251,486	266,827	-15,341	-6%
TOTAL PASIVOS	\$	2,829,525 \$	2,780,595 \$	48,930	2%

PATRIMONIO		DICIEMBRE 2010	DICIEMBRE 2009	VARIACION	%
Capital Social	\$	989,486 \$	989,486 \$	0	0%
Reservas		117,670	84,114	33,556	40%
Revalorización del Patrimonio		26,530	26,530	0	0%
Resultados del Ejercicio		369,096	165,769	203,327	123%
Utilidad de Ejercicios Anteriores		0	84,997	-84,997	-100%
Superavit por Valorizaciones		1,295,819	0	1,295,819	100%
TOTAL PATRIMONIO	\$	2,798,601 \$	1,350,896 \$	1,447,705	163%
TOTAL PASIVO + PATRIMONIO	\$	5,628,126 \$	4,131,491 \$	1,496,635	36%

CUENTAS DE ORDEN ACREEDORAS	\$	841,094 \$	1,014,723 \$	-173,629	-17%
------------------------------------	-----------	-------------------	---------------------	-----------------	-------------


CARLOS JULIO GUERRERO CASTILLO
 Representante Legal


INÉS OFELIA PISCAL V.
 Contadora
 T.P. 39832-T


ANA MARÍA HERNÁNDEZ F.
 Revisor Fiscal
 T.P.37750-T



SOCIEDAD LAS LAJAS LTDA.
NIT. 837.000.974-5
ESTADO DE RESULTADOS


COMPARATIVO A DICIEMBRE 31 DE 2010 Y DICIEMBRE 31 DE 2009

(Cifras Expresadas en Miles de Pesos)

INGRESOS		DICIEMBRE 2010	DICIEMBRE 2009	VARIACION	%
OPERACIONALES	(Nota No. 14) \$	6,484,212 \$	6,448,216 \$	35,996	1%
NO OPERACIONALES	(Nota No. 18) \$	324,840 \$	160,897 \$	163,943	102%
TOTAL INGRESOS		\$ 6,809,052 \$	\$ 6,609,113 \$	199,939	3%
COSTOS Y GASTOS					
COSTO DE VENTAS Y OPERACIÓN	(Nota No. 15) \$	4,476,268 \$	4,053,249 \$	423,019	10%
GASTOS OPERACIONALES	(Nota No. 16) \$	1,566,133 \$	1,729,450 \$	-163,317	-9%
GASTOS NO OPERACIONALES	(Nota No. 19) \$	397,555 \$	660,645 \$	-263,090	-40%
TOTAL COSTOS Y GASTOS		\$ 6,439,956 \$	\$ 6,443,344 \$	-3,388	0%
RESULTADOS DEL EJERCICIO ANTES DE RESERVAS					
		\$ 369,096 \$	\$ 165,769 \$	203,327	123%
RESERVA LEGAL Y ESTATUTARIA		\$ 55,364 \$	24,865 \$	30,499	123%
RESULTADOS DEL EJERCICIO					
		\$ 313,732 \$	\$ 140,904 \$	172,828	123%


CARLOS JULIO GUERRERO CASTILLO
Representante Legal


INES OFELIA PISCAL V.
Contadora
T.P. 39832-T


ANA MARIA HERNÁNDEZ F.
Revisor Fiscal
T.P. 37750-T

Vigilado
Supersalud 