




SOCIEDAD LAS LAJAS LTDA
NIT. 837.000.974-5
IPIALES - NARIÑO
BALANCE GENERAL

COMPARATIVO A DICIEMBRE 31 DE 2012 Y DICIEMBRE 31 DE 2011

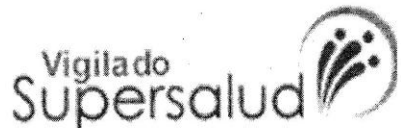
(Cifras Expresadas en Miles de Pesos)

		DICIEMBRE 2012	DICIEMBRE 2011	VARIACION	%
ACTIVOS					
ACTIVO CORRIENTE					
DISPONIBLE	(Nota No. 1)	1,573,219	451,560	1,121,659	248%
DEUDORES	(Nota No. 2)	3,714,379	4,720,484	-1,006,105	-21%
INVENTARIOS	(Nota No. 3)	173,686	180,322	-6,636	-4%
TOTAL ACTIVO CORRIENTE		5,461,284	5,352,366	108,918	2%
ACTIVO NO CORRIENTE					
DEUDORES		981,853	906,731	75,122	8%
PROPIEDADES, PLANTA Y EQUIPO	(Nota No. 4)	1,006,252	824,177	182,075	22%
INTANGIBLES	(Nota No. 5)	7,482	7,938	-456	100%
OTROS ACTIVOS	(Nota No. 6)	29,256	34,899	-5,643	-16%
VALORIZACIONES	(Nota No. 7)	1,295,819	1,295,819	0	0%
TOTAL ACTIVO NO CORRIENTE		3,320,662	3,069,564	251,098	8%
TOTAL ACTIVOS		8,781,946	8,421,930	360,016	4%
CUENTAS DE ORDEN DEUDORAS					
		284,811	679,830	-395,019	-58%


CARLOS JULIO GUERRERO CASTILLO
 Representante Legal


INES OFELIA PISCAL V.
 Contadora
 T.P. 39832-T


ANA MARZA HERNANDEZ F.
 Revisor Fiscal
 TP 37750-T





SOCIEDAD LAS LAJAS LTDA.
NIT. 837.000.974-5
IPIALES - NARIÑO
BALANCE GENERAL

COMPARATIVO A DICIEMBRE 31 DE 2012 Y DICIEMBRE 31 DE 2011

(Cifras Expresadas en Miles de Pesos)

		DICIEMBRE 2012	DICIEMBRE 2011	VARIACION	%
PASIVOS					
PASIVO CORRIENTE					
Obligaciones Financieras	(Nota No. 7) \$	63,986 \$	236,904 \$	-172,918	-73%
Proveedores	(Nota No. 8)	183,633	343,397	-159,764	-47%
Cuentas por Pagar	(Nota No. 9)	3,579,612	3,879,852	-300,240	-8%
Impuestos, Gravámenes y Tasas	(Nota No. 10)	729,589	406,021	323,568	80%
Obligaciones Laborales	(Nota No. 11)	52,180	75,531	-23,351	-31%
Otros Pasivos	(Nota No. 12)	46,448	60,821	-14,373	-24%
TOTAL PASIVO CORRIENTE	\$	4,655,448 \$	5,002,526 \$	-347,078	-7%
NO CORRIENTES					
Obligaciones Financieras	(Nota No. 7) \$	0 \$	63,986 \$	-63,986	-100%
TOTAL PASIVO NO CORRIENTE	\$	0	63,986	-63,986	-100%
TOTAL PASIVOS	\$	4,655,448 \$	5,066,512 \$	-411,064	-8%
PATRIMONIO					
Capital Social	\$	1,389,004 \$	989,486 \$	399,518	40%
Reservas		280,087	173,035	107,052	62%
Revalorización del Patrimonio		26,530	26,530	0	0%
Resultados del Ejercicio		1,135,058	713,682	421,376	59%
Utilidad de Ejercicios Anteriores		0	156,866	-156,866	100%
Superavit por Valorizaciones		1,295,819	1,295,819	0	0%
TOTAL PATRIMONIO	\$	4,126,498 \$	3,355,418 \$	771,080	23%
TOTAL PASIVO + PATRIMONIO	\$	8,781,946 \$	8,421,930 \$	360,016	4%
CUENTAS DE ORDEN ACREEDORAS	\$	284,811 \$	679,830 \$	-395,019	-58%


CARLOS JULIO GUERRERO CASTILLO
 Representante Legal


INES OFELIA PISCAL V.
 Contadora
 T.P. 39832-T


ANA MARIA HERNANDEZ F.
 Revisor Fiscal
 T.P. 37750-T
 VER DICTAMEN ADJUNTO






SOCIEDAD LAS LAJAS LTDA.
NIT. 837.000.974-5
IPIALES - NARIÑO
ESTADO DE RESULTADOS


COMPARATIVO A DICIEMBRE 31 DE 2012 Y DICIEMBRE 31 DE 2011

(Cifras Expresadas en Miles de Pesos)

		DICIEMBRE 2012	DICIEMBRE 2011	VARIACION	%
INGRESOS					
OPERACIONALES	(Nota No. 14) \$	13,083,145 \$	10,109,670 \$	2,973,475	29%
NO OPERACIONALES	(Nota No. 18) \$	568,602 \$	1,048,382 \$	-479,780	-46%
TOTAL INGRESOS		\$ 13,651,747 \$	\$ 11,158,052 \$	2,493,695	22%
COSTOS Y GASTOS					
COSTO DE VENTAS Y OPERACIÓN	(Nota No. 15) \$	9,646,661 \$	8,302,125 \$	1,344,536	16%
GASTOS OPERACIONALES	(Nota No. 16) \$	1,995,728 \$	1,521,196 \$	474,532	31%
GASTOS NO OPERACIONALES	(Nota No. 19) \$	144,711 \$	215,028 \$	-70,317	-33%
TOTAL COSTOS Y GASTOS		\$ 11,787,100 \$	\$ 10,038,349 \$	1,748,751	17%
RESULTADOS DEL EJERCICIO ANTES DE IMPUESTOS					
		\$ 1,864,647 \$	\$ 1,119,703 \$	744,944	67%
PROVISION DE IMPUESTOS		\$ 729,589 \$	406,021 \$	323,568	80%
RESULTADOS DEL EJERCICIO		\$ 1,135,058 \$	\$ 713,682 \$	421,376	59%


CARLOS JULIO GUERRERO CASTILLO
Representante Legal


INES OFELIA PISCAL V.
Contadora
T.P. 39832-T


ANA MARIA HERNANDEZ F.
Revisor Fiscal
T.P. 37750-T
VER DICTAMEN ADJUNTO

Vigilado
Supersalud 