



**SOCIEDAD LAS LAJAS LTDA.**  
**NIT. 837.000.974-5**  
**BALANCE GENERAL**

**COMPARATIVO A DICIEMBRE 31 DE 2011 Y DICIEMBRE 31 DE 2010**


(Cifras Expresadas en Miles de Pesos)


<b>PASIVOS</b>		<b>DICIEMBRE 2011</b>	<b>DICIEMBRE 2010</b>	<b>VARIACION</b>	<b>%</b>
<b>PASIVO CORRIENTE</b>					
Obligaciones Financieras	(Nota No. 7) \$	236.904 \$	278.521 \$	-41.617	-15%
Proveedores	(Nota No. 8)	343.397	403.442	-60.045	-15%
Cuentas por Pagar	(Nota No. 9)	3.879.852	1.640.390	2.239.462	137%
Impuestos, Gravámenes y Tasas	(Nota No. 10)	406.021	138.956	267.065	192%
Obligaciones Laborales	(Nota No. 11)	75.531	63.578	11.953	19%
Otros Pasivos	(Nota No. 12)	60.821	53.152	7.669	14%
<b>TOTAL PASIVO CORRIENTE</b>	<b>\$</b>	<b>5.002.526 \$</b>	<b>2.578.039 \$</b>	<b>2.424.487</b>	<b>94%</b>
<b>NO CORRIENTES</b>					
Obligaciones Financieras	(Nota No. 7) \$	63.986 \$	251.486 \$	-187.500	-75%
<b>TOTAL PASIVO NO CORRIENTE</b>		<b>63.986</b>	<b>251.486</b>	<b>-187.500</b>	<b>-75%</b>
<b>TOTAL PASIVOS</b>	<b>\$</b>	<b>5.066.512 \$</b>	<b>2.829.525 \$</b>	<b>2.236.987</b>	<b>79%</b>

<b>PATRIMONIO</b>		<b>DICIEMBRE 2011</b>	<b>DICIEMBRE 2010</b>	<b>VARIACION</b>	<b>%</b>
Capital Social	\$	989.486 \$	989.486 \$	0	0%
Reservas		280.087	117.670	162.417	138%
Revalorización del Patrimonio		26.530	26.530	0	0%
Resultados del Ejercicio		606.630	369.096	237.534	64%
Utilidad de Ejercicios Anteriores		156.866	0	156.866	100%
Superavit por Valorizaciones		1.295.819	1.295.819	0	0%
<b>TOTAL PATRIMONIO</b>	<b>\$</b>	<b>3.355.418 \$</b>	<b>2.798.601 \$</b>	<b>556.817</b>	<b>20%</b>
<b>TOTAL PASIVO + PATRIMONIO</b>	<b>\$</b>	<b>8.421.930 \$</b>	<b>5.628.126 \$</b>	<b>2.793.804</b>	<b>50%</b>

<b>CUENTAS DE ORDEN ACREEDORAS</b>	<b>\$</b>	<b>679.830 \$</b>	<b>841.094 \$</b>	<b>-161.264</b>	<b>-19%</b>
------------------------------------	-----------	-------------------	-------------------	-----------------	-------------

  
**CARLOS JULIO GUERRERO CASTILLO**  
 Representante Legal

  
**INES OFELIA PISCAL V.**  
 Contadora  
 T.P. 39832-T

  
**ANA MARÍA HÉRNANDEZ F.**  
 Revisor Fiscal  
 T.P.37750-T



**SOCIEDAD LAS LAJAS LTDA**  
**NIT. 837.000.974-5**  
**BALANCE GENERAL**

**COMPARATIVO A DICIEMBRE 31 DE 2011 Y DICIEMBRE 31 DE 2010**

**(Cifras Expresadas en Miles de Pesos)**

		<b>DICIEMBRE 2011</b>	<b>DICIEMBRE 2010</b>	<b>VARIACION</b>	<b>%</b>
<b>ACTIVOS</b>					
<b>ACTIVO CORRIENTE</b>					
DISPONIBLE	(Nota No. 1)	451.560	166.816	284.744	171%
DEUDORES	(Nota No. 2)	4.720.484	2.271.655	2.448.829	108%
INVENTARIOS	(Nota No. 3)	180.322	238.233	-57.911	-24%
<b>TOTAL ACTIVO CORRIENTE</b>		<b>5.352.366</b>	<b>2.676.704</b>	<b>2.675.662</b>	<b>100%</b>
<b>ACTIVO NO CORRIENTE</b>					
DEUDORES		906.731	772.751	133.980	17%
PROPIEDADES, PLANTA Y EQUIPO	(Nota No. 4)	824.177	876.320	-52.143	-6%
INTANGIBLES	(Nota No. 5)	7.938	0	7.938	100%
OTROS ACTIVOS	(Nota No. 6)	34.899	6.532	28.367	434%
VALORIZACIONES	(Nota No. 7)	1.295.819	1.295.819	0	0%
<b>TOTAL ACTIVO NO CORRIENTE</b>		<b>3.069.564</b>	<b>2.951.422</b>	<b>118.142</b>	<b>4%</b>
<b>TOTAL ACTIVOS</b>		<b>8.421.930</b>	<b>5.628.126</b>	<b>2.793.804</b>	<b>50%</b>
<b>CUENTAS DE ORDEN DEUDORAS</b>		<b>679.830</b>	<b>841.094</b>	<b>-161.264</b>	<b>-19%</b>

  
**CARLOS JULIO GUERRERO CASTILLO**  
 Representante Legal

  
**INES OFELIA PISCAL V.**  
 Contadora  
 T.P. 39832-T

  
**ANA MARIA HERNANDEZ F.**  
 Revisor Fiscal  
 TP 37750-T



SOCIEDAD LAS LAJAS LTDA.  
NIT. 837.000.974-5  
ESTADO DE RESULTADOS


COMPARATIVO A DICIEMBRE 31 DE 2011 Y DICIEMBRE 31 DE 2010

(Cifras Expresadas en Miles de Pesos)

		DICIEMBRE 2011	DICIEMBRE 2010	VARIACION	%
<b>INGRESOS</b>					
OPERACIONALES	(Nota No. 14) \$	10.109.670 \$	6.484.212 \$	3.625.458	56%
NO OPERACIONALES	(Nota No. 18) \$	1.048.382 \$	324.840 \$	723.542	223%
<b>TOTAL INGRESOS</b>		<b>\$ 11.158.052 \$</b>	<b>6.809.052 \$</b>	<b>4.349.000</b>	<b>64%</b>
<b>COSTOS Y GASTOS</b>					
COSTO DE VENTAS Y OPERACIÓN	(Nota No. 15) \$	8.302.125 \$	4.476.268 \$	3.825.857	85%
GASTOS OPERACIONALES	(Nota No. 16) \$	1.521.196 \$	1.356.721 \$	164.475	12%
GASTOS NO OPERACIONALES	(Nota No. 19) \$	215.028 \$	397.555 \$	-182.527	-46%
<b>TOTAL COSTOS Y GASTOS</b>		<b>\$ 10.038.349 \$</b>	<b>6.230.544 \$</b>	<b>3.807.805</b>	<b>61%</b>
<b>RESULTADOS DEL EJERCICIO ANTES DE IMPUESTOS</b>		<b>\$ 1.119.703 \$</b>	<b>578.508 \$</b>	<b>541.195</b>	<b>94%</b>
PROVISION DE IMPUESTOS		\$ 406.021 \$	209.412 \$	196.609	94%
<b>RESULTADOS DEL EJERCICIO</b>		<b>\$ 713.682 \$</b>	<b>369.096 \$</b>	<b>344.586</b>	<b>93%</b>

  
CARLOS JULIO GUERRERO CASTILLO  
Representante Legal

  
INES OFELIA PISCAL V.  
Contadora  
T.P. 39832-T

  
ANA MARÍA HERNÁNDEZ F.  
Revisor Fiscal  
T.P. 37750-T

Vigilado  
Supersalud 